


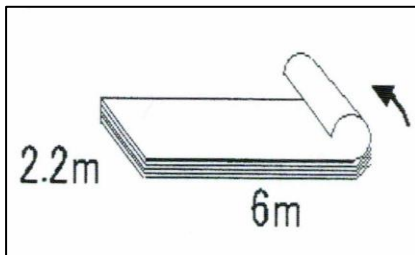
Empfehlungen für den Zuschnitt

Beschreibung der Faltung der Antec-Netze

- 1) Die Netze werden in den Maßen 6 x 50 m/ 6 x 100 m und 12 x 100 m angeboten.
Die exakten Maße sind: 6,15 x 103,2 m und 12,3 x 103,2 m
- 2) Die Netze werden als Rollen in einer Länge von ca. 2,2 m angeliefert.



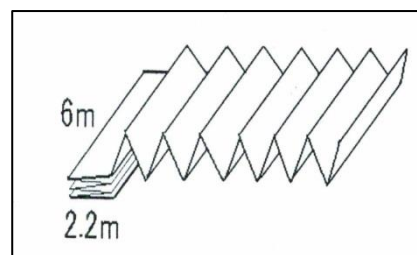
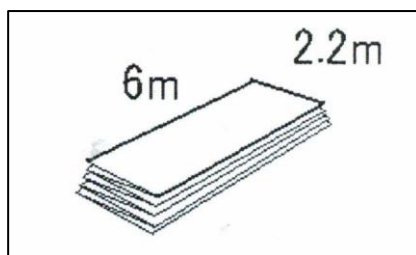
- 3) Nach dem Ausrollen erhält man eine Fläche von ca. 6 x 2,2 m.



- 4) Bei Rollen mit einer Breite von 12 m liegt das Netz doppelt.
- 5) Durch die Nachbehandlung (leichte Versteifung) der Netze liegt das Netz glatt und eben. Die Maschen sind relativ formstabil.



- 6) Das Netz ist anschließend in einem Abstand von ca. 2,2 m gefaltet (48 Mal). (siehe Skizze)



- 7) Zum Schneiden klappt man die einzelnen Faltungen wie ein Buch auf, bis man die geforderte Länge erreicht hat (geringer Platzbedarf).



- 8) Da das Netz eben liegt und die formstabilen Maschen regelmäßig aufeinander liegen, lässt sich das Netz wie ein Blatt Papier schneiden.